

[cambia](#)**Collettivo Selezionato:**

anno di laurea: 2019
 tipo di corso: laurea di primo livello
 Ateneo: Molise
 Facoltà/Dipartimento/Scuola: Medicina e di scienze della salute (Dip.)
 gruppo disciplinare: medico
 classe di laurea: professioni sanitarie infermieristiche e professione sanitaria ostetrica (L/SNT1, SNT/1)
 corso di laurea: tutti
 iscrizione al corso in anni recenti: tutti

Per una migliore lettura dei dati si consultino le [note metodologiche](#)

Salvo diversa indicazione, si autorizza la riproduzione a fini non commerciali e con citazione della fonte

PROFILO DEI LAUREATI	Collettivo selezionato
Numero di laureati	42
Hanno compilato il questionario	41
Tasso di compilazione	97,6

1. CARATTERISTICHE ANAGRAFICHE	Collettivo selezionato
Genere (%)	
Uomini	31,0
Donne	69,0
Età alla laurea (%)	
Meno di 23 anni	14,3
23-24 anni	28,6
25-26 anni	23,8
27 anni e oltre	33,3
Età alla laurea (medie, in anni)	26,6
Cittadini stranieri (%)	-
Residenza (%)	
Stessa provincia della sede degli studi	28,6
Altra provincia della stessa regione	-
Altra regione	71,4
Esteri	-


2. ORIGINE SOCIALE	Collettivo selezionato
Titolo di studio dei genitori (%)	
Almeno un genitore laureato	9,8
Entrambi con laurea	2,4
Uno solo con laurea	7,3
Nessun genitore laureato	90,2
Diploma di scuola secondaria di secondo grado	51,2
Qualifica professionale, titolo inferiore o nessun titolo	39,0
Classe sociale (%)	
Classe elevata	4,9
Classe media impiegatizia	36,6
Classe media autonoma	29,3
Classe del lavoro esecutivo	29,3



3. STUDI SECONDARI DI SECONDO GRADO	Collettivo selezionato
Diploma (%)	
Liceale	64,3
Liceo classico	11,9
Liceo linguistico	4,8
Liceo scientifico	35,7
Liceo delle scienze umane	9,5
Liceo artistico e musicale e coreutico	2,4
Tecnico	31,0
Tecnico economico	16,7
Tecnico tecnologico	14,3
Professionale	4,8
Titolo estero	-
Voto di diploma (medie, in 100-mi)	75,6
Hanno conseguito il diploma (%)	
Nella stessa provincia della sede degli studi universitari	33,3
In una provincia limitrofa	47,6
In una provincia non limitrofa, ma nella stessa ripartizione geografica	16,7
Al Sud-Isole, ma si sono laureati al Centro o al Nord	-
Al Centro, ma si sono laureati al Nord o al Sud-Isole	2,4
Al Nord, ma si sono laureati al Centro o al Sud-Isole	-
All'estero	-

4. RIUSCITA NEGLI STUDI UNIVERSITARI	Collettivo selezionato
Hanno precedenti esperienze universitarie (%)	46,3
Portate a termine	17,1
Non portate a termine	29,3
Nessuna precedente esperienza universitaria	53,7
Motivazioni molto importanti nella scelta del corso di laurea (%)	
Fattori sia culturali sia professionalizzanti	58,5
Fattori prevalentemente culturali	19,5
Fattori prevalentemente professionalizzanti	9,8
Né gli uni né gli altri	9,8
Età all'immatricolazione (%)	
Regolare o 1 anno di ritardo	45,2
2 o più anni di ritardo	54,8
Punteggio degli esami (medie, in 30-mi)	25,5
Voto di laurea (medie, in 110-mi)	102,7
Regolarità negli studi (%)	
In corso	42,9
1° anno fuori corso	23,8
2° anno fuori corso	7,1
3° anno fuori corso	19,0
4° anno fuori corso	-
5° anno fuori corso e oltre	7,1
Durata degli studi (medie, in anni)	4,7
Ritardo alla laurea (medie, in anni)	1,7
Indice di ritardo (rapporto fra ritardo e durata normale del corso)	0,57

5. CONDIZIONI DI STUDIO	Collettivo selezionato
Hanno alloggiato a meno di un'ora di viaggio dalla sede degli studi (%)	
Più del 50% della durata degli studi	80,5
Meno del 50%	19,5
Hanno frequentato regolarmente (%)	
Più del 75% degli insegnamenti previsti	100,0
Tra il 50% e il 75%	-
Tra il 25% e il 50%	-
Meno del 25%	-
Hanno usufruito del servizio di borse di studio (%)	17,1
Hanno svolto periodi di studio all'estero nel corso degli studi universitari (%)	-
Con Erasmus o altro programma dell'Unione Europea	-
Altra esperienza riconosciuta dal corso di studio	-
Iniziativa personale	-
Non hanno compiuto studi all'estero	100,0
1 o più esami all'estero convalidati (per 100 che hanno svolto esperienze di studio all'estero riconosciute dal corso)	-
Hanno preparato all'estero una parte significativa della tesi (per 100 che hanno svolto esperienze di studio all'estero riconosciute dal corso)	-
Hanno svolto tirocini formativi curriculari o lavoro riconosciuti dal corso di laurea (%)	95,1
Tirocini curriculari organizzati dal corso e svolti presso l'università	9,8
Tirocini curriculari organizzati dal corso e svolti al di fuori dell'università	85,4
Attività di lavoro successivamente riconosciute dal corso	-
Nessuna esperienza di tirocinio o lavoro riconosciuto	4,9
Tempo impiegato per la tesi/prova finale (medie, in mesi)	4,8

6. LAVORO DURANTE GLI STUDI UNIVERSITARI	Collettivo selezionato
Hanno avuto esperienze di lavoro (%) 	48,8
Lavoratori-studenti	-
Altre esperienze di lavoro con continuità a tempo pieno	2,4
Lavoro a tempo parziale	9,8
Lavoro occasionale, saltuario, stagionale	36,6
Nessuna esperienza di lavoro	51,2
Lavoro coerente con gli studi (per 100 che hanno avuto esperienze di lavoro)	25,0

7. GIUDIZI SULL'ESPERIENZA UNIVERSITARIA	Collettivo selezionato
Sono complessivamente soddisfatti del corso di laurea (%)	
Decisamente sì	46,3
Più sì che no	48,8
Più no che sì	-
Decisamente no	4,9
Sono soddisfatti dei rapporti con i docenti in generale (%)	
Decisamente sì	34,1
Più sì che no	51,2
Più no che sì	14,6
Decisamente no	-
Sono soddisfatti dei rapporti con gli studenti (%)	
Decisamente sì	53,7
Più sì che no	41,5
Più no che sì	4,9
Decisamente no	-
Hanno utilizzato le aule (%) 100,0	
Valutazione delle aule (per 100 fruitori)	
Sempre o quasi sempre adeguate	36,6
Spesso adeguate	56,1
Raramente adeguate	7,3
Mai adeguate	-
Hanno utilizzato le postazioni informatiche (%) 70,7	
Non le hanno utilizzate nonostante fossero presenti 7,3	
Non le hanno utilizzate in quanto non presenti 22,0	
Valutazione delle postazioni informatiche (per 100 fruitori)	
In numero adeguato	48,3
In numero inadeguato	51,7
Hanno utilizzato i servizi di biblioteca (prestito/consultazione, orari di apertura, ...) (%) 90,2	
Valutazione dei servizi di biblioteca (prestito/consultazione, orari di apertura, ...) (per 100 fruitori)	
Decisamente positiva	35,1
Abbastanza positiva	62,2
Abbastanza negativa	2,7
Decisamente negativa	-
Hanno utilizzato le attrezzature per le altre attività didattiche (laboratori, attività pratiche, ...) (%) 100,0	
Valutazione delle attrezzature per le altre attività didattiche (laboratori, attività pratiche,) (per 100 fruitori)	
Sempre o quasi sempre adeguate	26,8
Spesso adeguate	48,8
Raramente adeguate	24,4
Mai adeguate	-
Hanno utilizzato gli spazi dedicati allo studio individuale (%) 82,9	
Non li hanno utilizzati nonostante fossero presenti 17,1	
Non li hanno utilizzati in quanto non presenti -	
Valutazione degli spazi dedicati allo studio individuale (per 100 fruitori)	
Adeguati	85,3
Inadeguati	14,7
Hanno ritenuto l'organizzazione degli esami (appelli, orari, informazioni, prenotazioni, ...) soddisfacente (%)	
Sempre o quasi sempre	26,8
Per più della metà degli esami	48,8
Per meno della metà degli esami	24,4
Mai o quasi mai	-
Hanno ritenuto il carico di studio degli insegnamenti adeguato alla durata del corso di studio (%)	
Decisamente sì	24,4
Più sì che no	41,5
Più no che sì	29,3
Decisamente no	4,9
Si iscriverebbero di nuovo all'università? (%) 	
Sì, allo stesso corso dell'Ateneo	61,0
Sì, ma ad un altro corso dell'Ateneo	12,2
Sì, allo stesso corso ma in un altro Ateneo	14,6
Sì, ma ad un altro corso e in un altro Ateneo	7,3
Non si iscriverebbero più all'università	2,4

8. CONOSCENZE LINGUISTICHE E INFORMATICHE	Collettivo selezionato
Lingue straniere: conoscenza almeno B2 (%) 	
Inglese scritto	9,8
Inglese parlato	4,9
Francese scritto	-
Francese parlato	-
Spagnolo scritto	2,4
Spagnolo parlato	2,4
Tedesco scritto	-
Tedesco parlato	-
Strumenti informatici: livello di conoscenza "almeno buona" (%) 	
Navigazione in Internet e comunicazione in rete	82,9
Word processor	63,4
Fogli elettronici	56,1
Strumenti di presentazione	75,6
Sistemi operativi	65,9
Multimedia	65,9
Linguaggi di programmazione	14,6
Data base	26,8
Realizzazione siti web	24,4
Reti di trasmissione dati	26,8
Disegno e progettazione assistita	14,6

9. PROSPETTIVE DI STUDIO	Collettivo selezionato
Intendono proseguire gli studi dopo il conseguimento del titolo (%)	63,4
Altra laurea di primo livello	-
Laurea magistrale biennale	24,4
Laurea magistrale a ciclo unico	2,4
Dottorato di ricerca	-
Diploma accademico (Alta Formazione Artistica e Musicale) 	-
Scuola di specializzazione post-laurea	4,9
Master universitario	24,4
Altro tipo di master o corso di perfezionamento	4,9
Tirocinio, praticantato	-
Attività sostenuta da borsa o assegno di studio	-
Altre attività di qualificazione professionale	2,4
Non intendono proseguire	36,6

10. PROSPETTIVE DI LAVORO	Collettivo selezionato
Aspetti ritenuti rilevanti nella ricerca del lavoro: decisamente sì (%)	
Acquisizione di professionalità	80,5
Possibilità di carriera	75,6
Possibilità di guadagno	85,4
Stabilità/sicurezza del posto di lavoro	87,8
Rispondenza a interessi culturali	61,0
Coerenza con gli studi	70,7
Utilità sociale del lavoro	75,6
Prestigio ricevuto dal lavoro	63,4
Coinvolgimento e partecipazione all'attività lavorativa e ai processi decisionali	73,2
Indipendenza o autonomia	80,5
Flessibilità dell'orario di lavoro	65,9
Rapporti con i colleghi sul luogo di lavoro	70,7
Luogo di lavoro (ubicazione, caratteristiche fisiche dell'ambiente di lavoro)	61,0
Tempo libero	61,0
Opportunità di contatti con l'estero	58,5
Possibilità di utilizzare al meglio le competenze acquisite	78,0
Sono interessati a lavorare nei seguenti settori: decisamente sì (%)	
Pubblico	80,5
Privato (compreso l'avvio di un'attività autonoma/in conto proprio)	48,8
Disponibilità a lavorare per tipo di relazione contrattuale: decisamente sì (%)	
ORARIO/MODALITÀ LAVORATIVA	
Tempo pieno	90,2
Part-time	36,6
Telelavoro	17,1
CONTRATTO	
A tutele crescenti 	90,2
A tempo determinato	46,3
Stage	4,9
Apprendistato	7,3
Somministrazione di lavoro (ex interinale)	9,8
Autonomo/in conto proprio	19,5
Disponibilità a lavorare nelle seguenti aree geografiche: decisamente sì (%)	
Provincia di residenza	58,5
Provincia degli studi	58,5
Regione degli studi	51,2
Italia settentrionale	73,2
Italia centrale	53,7
Italia meridionale	41,5
Stato europeo	56,1
Stato extraeuropeo	31,7
Disponibilità ad effettuare trasferte di lavoro (%)	
Sì, anche con trasferimenti di residenza	70,7
Sì, anche frequenti (senza cambi di residenza)	14,6
Sì, ma solo in numero limitato	4,9
Non disponibili a trasferte	9,8

Profilo dei laureati

Aprile 2021 - Consorzio Interuniversitario AlmaLaurea

Salvo diversa indicazione, si autorizza la riproduzione a fini non commerciali e con citazione della fonte