

[cambia](#)**Collettivo Selezionato:**

anno di laurea: 2019
 tipo di corso: laurea di primo livello
 Ateneo: Molise
 Facoltà/Dipartimento/Scuola: Medicina e di scienze della salute (Dip.)
 gruppo disciplinare: Medico-Sanitario e Farmaceutico
 classe di laurea: professioni sanitarie della prevenzione (L/SNT4, SNT/4)
 corso di laurea: tecniche della prevenzione nell'ambiente e nei luoghi di lavoro (L/SNT4)
 iscrizione al corso in anni recenti: tutti

Per una migliore lettura dei dati si consultino le [note metodologiche](#)

Salvo diversa indicazione, si autorizza la riproduzione a fini non commerciali e con citazione della fonte

PROFILO DEI LAUREATI	Collettivo selezionato
Numero di laureati	11
Hanno compilato il questionario	11
Tasso di compilazione	100,0


1. CARATTERISTICHE ANAGRAFICHE	Collettivo selezionato
Genere (%)	
Uomini	27,3
Donne	72,7
Età alla laurea (%)	
Meno di 23 anni	27,3
23-24 anni	54,5
25-26 anni	9,1
27 anni e oltre	9,1
Età alla laurea (medie, in anni)	24,9
Cittadini stranieri (%)	-
Residenza (%)	
Stessa provincia della sede degli studi	36,4
Altra provincia della stessa regione	-
Altra regione	63,6
Esteri	-

2. ORIGINE SOCIALE	Collettivo selezionato
Titolo di studio dei genitori (%)	
Almeno un genitore laureato	18,2
Entrambi con laurea	-
Uno solo con laurea	18,2
Nessun genitore laureato	81,8
Diploma di scuola secondaria di secondo grado	63,6
Qualifica professionale, titolo inferiore o nessun titolo	18,2
Classe sociale (%)	
Classe elevata	18,2
Classe media impiegatizia	63,6
Classe media autonoma	18,2
Classe del lavoro esecutivo	-



3. STUDI SECONDARI DI SECONDO GRADO	Collettivo selezionato
Diploma (%)	
Liceale	100,0
Liceo classico	18,2
Liceo linguistico	9,1
Liceo scientifico	54,5
Liceo delle scienze umane	18,2
Liceo artistico e musicale e coreutico	-
Tecnico	-
Tecnico economico	-
Tecnico tecnologico	-
Professionale	-
Titolo estero	-
Voto di diploma (medie, in 100-mi)	77,5
Hanno conseguito il diploma (%)	
Nella stessa provincia della sede degli studi universitari	27,3
In una provincia limitrofa	54,5
In una provincia non limitrofa, ma nella stessa ripartizione geografica	18,2
Al Sud-Isole, ma si sono laureati al Centro o al Nord	-
Al Centro, ma si sono laureati al Nord o al Sud-Isole	-
Al Nord, ma si sono laureati al Centro o al Sud-Isole	-
All'estero	-

4. RIUSCITA NEGLI STUDI UNIVERSITARI	Collettivo selezionato
Hanno precedenti esperienze universitarie (%)	18,2
Portate a termine	9,1
Non portate a termine	9,1
Nessuna precedente esperienza universitaria	81,8
Motivazioni molto importanti nella scelta del corso di laurea (%)	
Fattori sia culturali sia professionalizzanti	54,5
Fattori prevalentemente culturali	-
Fattori prevalentemente professionalizzanti	27,3
Né gli uni né gli altri	18,2
Età all'immatricolazione (%)	
Regolare o 1 anno di ritardo	90,9
2 o più anni di ritardo	9,1
Punteggio degli esami (medie, in 30-mi)	25,9
Voto di laurea (medie, in 110-mi)	105,8
Regolarità negli studi (%)	
In corso	36,4
1° anno fuori corso	27,3
2° anno fuori corso	36,4
3° anno fuori corso	-
4° anno fuori corso	-
5° anno fuori corso e oltre	-
Durata degli studi (medie, in anni)	4,3
Ritardo alla laurea (medie, in anni)	1,3
Indice di ritardo (rapporto fra ritardo e durata normale del corso)	0,42

5. CONDIZIONI DI STUDIO	Collettivo selezionato
Hanno alloggiato a meno di un'ora di viaggio dalla sede degli studi (%)	
Più del 50% della durata degli studi	100,0
Meno del 50%	-
Hanno frequentato regolarmente (%)	
Più del 75% degli insegnamenti previsti	90,9
Tra il 50% e il 75%	9,1
Tra il 25% e il 50%	-
Meno del 25%	-
Hanno usufruito del servizio di borse di studio (%)	9,1
Hanno svolto periodi di studio all'estero nel corso degli studi universitari (%)	-
Con Erasmus o altro programma dell'Unione Europea	-
Altra esperienza riconosciuta dal corso di studio	-
Iniziativa personale	-
Non hanno compiuto studi all'estero	100,0
1 o più esami all'estero convalidati (per 100 che hanno svolto esperienze di studio all'estero riconosciute dal corso)	-
Hanno preparato all'estero una parte significativa della tesi (per 100 che hanno svolto esperienze di studio all'estero riconosciute dal corso)	-
Hanno svolto tirocini formativi curriculari o lavoro riconosciuti dal corso di laurea (%)	90,9
Tirocini curriculari organizzati dal corso e svolti presso l'università	-
Tirocini curriculari organizzati dal corso e svolti al di fuori dell'università	81,8
Attività di lavoro successivamente riconosciute dal corso	-
Nessuna esperienza di tirocinio o lavoro riconosciuto	9,1
Tempo impiegato per la tesi/prova finale (medie, in mesi)	3,2

6. LAVORO DURANTE GLI STUDI UNIVERSITARI	Collettivo selezionato
Hanno avuto esperienze di lavoro (%) 	81,8
Lavoratori-studenti	9,1
Altre esperienze di lavoro con continuità a tempo pieno	-
Lavoro a tempo parziale	36,4
Lavoro occasionale, saltuario, stagionale	36,4
Nessuna esperienza di lavoro	18,2
Lavoro coerente con gli studi (per 100 che hanno avuto esperienze di lavoro)	11,1

7. GIUDIZI SULL'ESPERIENZA UNIVERSITARIA	Collettivo selezionato
Sono complessivamente soddisfatti del corso di laurea (%)	
Decisamente sì	45,5
Più sì che no	54,5
Più no che sì	-
Decisamente no	-
Sono soddisfatti dei rapporti con i docenti in generale (%)	
Decisamente sì	36,4
Più sì che no	63,6
Più no che sì	-
Decisamente no	-
Sono soddisfatti dei rapporti con gli studenti (%)	
Decisamente sì	72,7
Più sì che no	18,2
Più no che sì	9,1
Decisamente no	-
Hanno utilizzato le aule (%)	100,0
Valutazione delle aule (per 100 fruitori)	
Sempre o quasi sempre adeguate	36,4
Spesso adeguate	45,5
Raramente adeguate	18,2
Mai adeguate	-
Hanno utilizzato le postazioni informatiche (%)	100,0
Non le hanno utilizzate nonostante fossero presenti	-
Non le hanno utilizzate in quanto non presenti	-
Valutazione delle postazioni informatiche (per 100 fruitori)	
In numero adeguato	45,5
In numero inadeguato	54,5
Hanno utilizzato i servizi di biblioteca (prestito/consultazione, orari di apertura, ...) (%)	100,0
Valutazione dei servizi di biblioteca (prestito/consultazione, orari di apertura, ...) (per 100 fruitori)	
Decisamente positiva	9,1
Abbastanza positiva	90,9
Abbastanza negativa	-
Decisamente negativa	-
Hanno utilizzato le attrezzature per le altre attività didattiche (laboratori, attività pratiche, ...) (%)	100,0
Valutazione delle attrezzature per le altre attività didattiche (laboratori, attività pratiche,) (per 100 fruitori)	
Sempre o quasi sempre adeguate	9,1
Spesso adeguate	72,7
Raramente adeguate	18,2
Mai adeguate	-
Hanno utilizzato gli spazi dedicati allo studio individuale (%)	100,0
Non li hanno utilizzati nonostante fossero presenti	-
Non li hanno utilizzati in quanto non presenti	-
Valutazione degli spazi dedicati allo studio individuale (per 100 fruitori)	
Adeguati	63,6
Inadeguati	36,4
Hanno ritenuto l'organizzazione degli esami (appelli, orari, informazioni, prenotazioni, ...) soddisfacente (%)	
Sempre o quasi sempre	27,3
Per più della metà degli esami	54,5
Per meno della metà degli esami	18,2
Mai o quasi mai	-
Hanno ritenuto il carico di studio degli insegnamenti adeguato alla durata del corso di studio (%)	
Decisamente sì	27,3
Più sì che no	45,5
Più no che sì	18,2
Decisamente no	9,1
Si iscriverebbero di nuovo all'università? (%) 	
Sì, allo stesso corso dell'Ateneo	63,6
Sì, ma ad un altro corso dell'Ateneo	18,2
Sì, allo stesso corso ma in un altro Ateneo	18,2
Sì, ma ad un altro corso e in un altro Ateneo	-
Non si iscriverebbero più all'università	-

8. CONOSCENZE LINGUISTICHE E INFORMATICHE	Collettivo selezionato
Lingue straniere: conoscenza almeno B2 (%) 	
Inglese scritto	18,2
Inglese parlato	18,2
Francese scritto	9,1
Francese parlato	9,1
Spagnolo scritto	-
Spagnolo parlato	-
Tedesco scritto	-
Tedesco parlato	-
Strumenti informatici: livello di conoscenza "almeno buona" (%) 	
Navigazione in Internet e comunicazione in rete	81,8
Word processor	81,8
Fogli elettronici	72,7
Strumenti di presentazione	81,8
Sistemi operativi	72,7
Multimedia	36,4
Linguaggi di programmazione	27,3
Data base	18,2
Realizzazione siti web	-
Reti di trasmissione dati	9,1
Disegno e progettazione assistita	-

9. PROSPETTIVE DI STUDIO	Collettivo selezionato
Intendono proseguire gli studi dopo il conseguimento del titolo (%)	81,8
Altra laurea di primo livello	-
Laurea magistrale biennale	54,5
Laurea magistrale a ciclo unico	-
Dottorato di ricerca	-
Diploma accademico (Alta Formazione Artistica e Musicale) 	-
Scuola di specializzazione post-laurea	9,1
Master universitario	-
Altro tipo di master o corso di perfezionamento	9,1
Tirocinio, praticantato	9,1
Attività sostenuta da borsa o assegno di studio	-
Altre attività di qualificazione professionale	-
Non intendono proseguire	18,2

10. PROSPETTIVE DI LAVORO	Collettivo selezionato
Aspetti ritenuti rilevanti nella ricerca del lavoro: decisamente sì (%)	
Acquisizione di professionalità	100,0
Possibilità di carriera	72,7
Possibilità di guadagno	100,0
Stabilità/sicurezza del posto di lavoro	100,0
Rispondenza a interessi culturali	27,3
Coerenza con gli studi	54,5
Utilità sociale del lavoro	27,3
Prestigio ricevuto dal lavoro	36,4
Coinvolgimento e partecipazione all'attività lavorativa e ai processi decisionali	36,4
Indipendenza o autonomia	45,5
Flessibilità dell'orario di lavoro	45,5
Rapporti con i colleghi sul luogo di lavoro	81,8
Luogo di lavoro (ubicazione, caratteristiche fisiche dell'ambiente di lavoro)	63,6
Tempo libero	27,3
Opportunità di contatti con l'estero	18,2
Possibilità di utilizzare al meglio le competenze acquisite	72,7
Sono interessati a lavorare nei seguenti settori: decisamente sì (%)	
Pubblico	90,9
Privato (compreso l'avvio di un'attività autonoma/in conto proprio)	36,4
Disponibilità a lavorare per tipo di relazione contrattuale: decisamente sì (%)	
ORARIO/MODALITÀ LAVORATIVA	
Tempo pieno	90,9
Part-time	36,4
Telelavoro	27,3
CONTRATTO	
A tutele crescenti 	90,9
A tempo determinato	54,5
Stage	18,2
Apprendistato	27,3
Somministrazione di lavoro (ex interinale)	9,1
Autonomo/in conto proprio	9,1
Disponibilità a lavorare nelle seguenti aree geografiche: decisamente sì (%)	
Provincia di residenza	81,8
Provincia degli studi	63,6
Regione degli studi	63,6
Italia settentrionale	45,5
Italia centrale	36,4
Italia meridionale	54,5
Stato europeo	54,5
Stato extraeuropeo	27,3
Disponibilità ad effettuare trasferte di lavoro (%)	
Sì, anche con trasferimenti di residenza	54,5
Sì, anche frequenti (senza cambi di residenza)	18,2
Sì, ma solo in numero limitato	27,3
Non disponibili a trasferte	-

Profilo dei laureati

Aprile 2021 - Consorzio Interuniversitario AlmaLaurea

Salvo diversa indicazione, si autorizza la riproduzione a fini non commerciali e con citazione della fonte